



Dossier d'inscription Prix ASPEJA 2024

Corinne LABBOUZ VILALTA
1 boulevard du Port 49170 LA POSSONNIERE
corinne.labbouz@gmail.com
mobile : 0661866818

La renaissance du jardin

- ✓ Nous avons acquis en août 2018 une propriété dénommée « Le Porche » d'une superficie de 3400 m² située à proximité de la Loire et du port de La Possonnière. La maison édifiée au 18^{ième} siècle comprend un jardin fleuri doté d'une roseraie, d'un bassin en pierre, d'une serre, d'un potager et d'un parc. A notre arrivée, le jardin n'était pas entretenu et les arbres n'avaient plus été taillés depuis de nombreuses années. Nous n'avons jamais eu un si grand jardin, seulement quelques rosiers et une pelouse dans notre fermette briarde où nous séjournions en fin de semaine lorsque nous étions en activité. Nous avons d'emblée été séduits par le jardin et son potentiel tout en mesurant le travail à entreprendre.

Désormais retraités, nous pouvions consacrer du temps à la renaissance de ce jardin. Dans mon enfance, ma grand-mère m'avait enseigné les plantes et initiée au jardinage ; ces souvenirs m'ont aidée de me lancer dans cette entreprise.

Tout d'abord, nous avons restauré la maison et pris le temps de la réflexion. Nous avons repensé les circulations et l'accès aux dépendances par la création d'une rampe en ardoise rappelant les terrasses qui bordent la maison. Nous avons entrepris seuls la réhabilitation de notre jardin sans faire appel à un paysagiste et recherché des artisans qualifiés pour le réseau d'arrosage, l'élagage des arbres, la création des allées et des bordures en ardoises. Nous avons appris l'art des jardins auprès d'amis expérimentés, par la lecture d'ouvrages spécialisés, parfois par des recherches thématiques sur internet.

- ✓ Nous avons conservé la disposition d'origine à savoir un jardin d'agrément, un potager délimité par des bordures de buis, un parc arboré avec une terrasse dallée en arc de cercle. Nous avons supprimé les bordures en béton qui courraient le long des murs d'enceinte et l'énorme buse carrelée posée au centre du potager.
- ✓ La répartition des différents espaces qui composent le jardin est la suivante :
 - Pelouses, platebandes et massifs : 1700 M²
 - Potager : 100 M²
 - Parc : 1000 M²
- ✓ Nous avons rapidement entrepris la remise en état du parc en commençant par la suppression des sujets malades, l'élagage de la charmille et des deux magnolias Grandiflora situés au centre du jardin. Une taille sévère s'imposait au tilleul

centenaire à l'entrée de la propriété. Nous avons ensuite réalisé le réseau d'arrosage et la remise en eau du puits.

- ✓ De chaque côté du jardin, nous avons créé des platebandes avec différentes espèces de vivaces et de plantes mellifères (heuchères, sauges, nepeta, pivoines, agapanthes, lavandes, fuchsias ...), des parterres d'hortensias et végétalisé les murs latéraux avec des jasmins étoilés, des clématites et des chèvrefeuilles. Nous avons patiemment replanté les buis manquants et reconstitué les bordures interrompues. Des rosiers et des massifs fleuris ont été plantés devant les perrons. Nous avons reconstitué la collection d'iris de chaque côté de la roseraie et depuis l'an dernier commencé une collection d'hydrangeas (Arborescens Anabelle, Paniculata, Serrata ...)
- ✓ Nous avons restructuré les quatre espaces du potager et placé au centre un carré d'herbes aromatiques (thym, sauge, persil, estragon, basilics, absinthe, verveine, citronnelle ...) Nous cultivons différentes variétés de tomates, des fraises, des artichauts et des topinambours, des courges et quelques piments qui nous rappellent nos années passées au Mexique. Des rosiers et des dahlias colorent notre potager. A la demande de nos petits-enfants, nous avons planté un camphrier Cinnamomum, l'arbre du film d'animation japonais « Mon voisin Totoro » qui abrite sa créature magique sous un immense camphrier.
- ✓ Nous avons ensuite réhabilité l'ancienne maison de gardien en aménageant une terrasse et un jardin privatif avec pelouse et plantes grimpantes.
- ✓ L'an dernier nous avons remplacé la couverture en fibrociment de la serre par une toiture traditionnelle en ardoise, et réalisé l'éclairage du jardin et du bassin pour partie en basse tension et pour partie en solaire.

Nos pratiques de jardinage

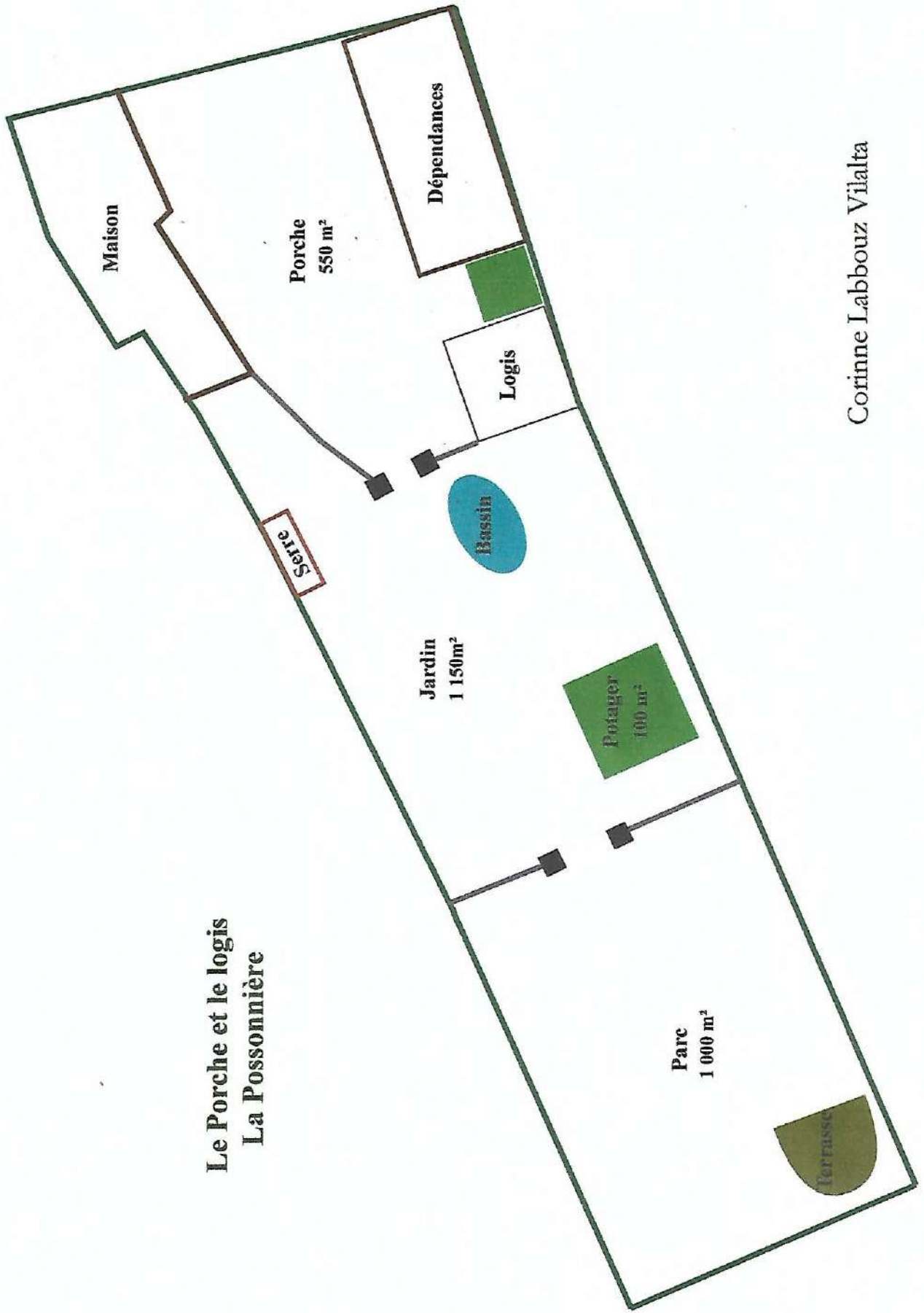
- ✓ J'assure l'entretien régulier du jardin en particulier le désherbage des bordures, la taille des rosiers, le renouvellement des massifs fleuris en fonction des saisons : pensées, chrysanthèmes et cyclamens, tulipes, tabac d'ornement (nicotiana) ou zinnias ..., l'arrosage, le soin et la fertilisation des plantes en pots (géraniums, dipladenias).
- ✓ Je suis aidée tout au long de l'année par un jardinier qui effectue la taille des ifs et des arbustes, la préparation du potager, la tonte du parc et le désherbage manuel des platebandes. Mon mari et moi assurons la taille à la cisaille de tous les buis (boules et bordures). Nous sommes très attentifs à la pyrale du buis et procédons à un traitement préventif à base de Bacillus Thuringis au minimum deux fois par an ou plus en cas d'attaque. Mon mari assure régulièrement le ramassage, le broyage des feuilles et leur évacuation en déchetterie. La tonte des pelouses de la partie jardin est assurée par un robot.

- ✓ *En hiver, nous paillons les plantes fragiles et le potager. Au printemps, le jardinier décompacte et amende les sols du potager, des platebandes et des massifs avec du fumier et des engrais bio. Nous pratiquons la rotation des cultures dans le potager.*
- ✓ *L'arrosage est programmé le soir en goutte à goutte, complété en période de sécheresse par un arrosage manuel avec l'eau du puits et en fin de saison avec l'eau du réseau municipal. Nous avons cessé d'arroser les pelouses bien que nous soyons équipés d'un réseau automatique, et avons ainsi réduit de 35% notre consommation d'eau entre 2021 et 2023.*
- ✓ *Nous accrochons des nichoirs à oiseaux avec des boules de graisse en hiver et les enfants ont installé un hôtel à insectes. Nous avons des grenouilles et des poissons dans le bassin et nous hébergeons un hérisson.*

Nos projets

- ✓ *Nous prévoyons de restaurer le puits et de refaire sa couverture qui est très dégradée. Il faudrait également mettre en place un arrosage en goutte à goutte pour le massif de l'entrée et les bordures fleuries autour de la maison. Nous avons le projet de planter des arbres fruitiers dans le parc et de remplacer le vieux mirabellier très peu productif.*

Le Porche et le logis
La Possonnière



Corinne Labbouz Vilalta




Prix ASPEJA 2024



*Le Porche et le Logis
La renaissance d'un jardin à La Possonnière*

Corinne LABBONZ VILALTA



LES ESPACES

Le Porche

Le jardin

Le potager

Le parc

Le Logis



Quelques vues du jardin actuel ...



Quelques vues du jardin actuel ...



Quelques vues du jardin actuel ...

les grandes étapes de la rénovation du jardin

2018 - 2019

- L'inventaire des arbres
- La suppression des sujets malades
- L'élagage de la charmille
- La restauration du potager
- La création des platebandes latérales

2020 - 2021

- La création des allées et des bordures en ardoises
- L'installation de l'arrosage automatique
- Le nettoyage et la remise en eau du puits
- La remise en état du Parc et la réhabilitation de la terrasse en demi-lune

2021 - 2022

- La création du jardin du Logis
- Le nettoyage du bassin
- La remise en état de l'ensemble des bordures en buis
- L'élagage du tilleul

2022 -2023

- La rénovation de la serre
- La végétalisation du pourtour de la serre
- Le renouvellement partiel de la roseraie
- L'éclairage du jardin

Le jardin à notre arrivée en 2018...




... Le jardin à notre arrivée en 2018



Les premiers travaux : réseau d'arrosage et remise en eau du puits



L'élagage et la taille des arbres



La création des allées



La création des bordures



Les premières plantations



La création du jardin du Logis



La remise en état du Parc





Le potager



Les ornements de jardin



La collection d'Iris



Les roses et les pivoines



Les hortensias



Transmettre l'amour des jardins



Un jardin ouvert à la culture : concerts et expositions



Le jardin au clair de lune



Un grand merci à tous les artisans qui par leur professionnalisme et leurs conseils avisés ont contribué à la renaissance de notre jardin ...

... et aussi à Loïc BLUIN notre fidèle jardinier pour sa compétence, sa pédagogie et sa gentillesse

O2 l'Arbre

Monsieur STENGEL Elagueur Rochefort sur Loire

Atelier Paysagiste

Florian GUERIN Réseau d'arrosage

Mon Puits

Entretien des puits anciens Saint Nazaire

Maison Barrault

Horticulture La Possonnière

Les Pépinières Laurentaises

Producteurs de chênes Saint Laurent de la Plaine



Merci pour votre attention, à bientôt pour visiter notre jardin

Corinne LABBONZ VILALTA

06 61 86 68 18

Pierre VILALTA

06 61 41 69 14